

SUPPORTI PER PARABOLE

BASE COLONNA

Base "T" 200 x 200 mm.

MODELLO	PPA 200
Codice	86104
Distanza tra buchi	200 x 200 mm
Diametro buchi	20 mm
Altezza	820 mm
Diametro tubo	60 mm
Confezione	1
Peso per imballaggio	6,7 Kg
Dimensioni imballaggio	920 x 280 x 270

PPA 200




SUPPORTI PARETE SUOLO

Supporto per fissazione a muro o suolo.

MODELLO	PPS 100	PPS 806
Codice	86101	86102
Distanza tra buchi (mm)	190 x 100	-
Diametro buchi (mm)	11,5	-
Altezza (mm)	468 (escuadra) 713 (vertical)	-
Diametro tubo (mm)	50	40
Confezione	1	2
Peso per imballaggio	4 Kg	3,3 Kg
Dimensioni imballaggio	525 x 280 x 260	720 x 235x 50

PPS 100



PPS 806



BASE PER PARABOLE

Base fissa per parabola.
200 x 200mm.

MODELLO	BPP 200
Codice	82436
Confezione	2
Peso per imballaggio	6 Kg
Dimensioni imballaggio	480 x 290 x 320

BPP 200



SUPPORTI PARETE E PALO

PML 32: Supporto parete-palo in "L" per parabola 65 cm.

SPU 40: Supporto parete in "U" per parabole 65/80 cm.

MODELLO	PML 32	SPU 40
Codice	86103	86106
Diametro tubo (mm)	32	40
Confezione	10	10
Peso per imballaggio	8 Kg	15 Kg
Dimensioni imballaggio	440 x 380 x 130	580 x 430 x 210


PML 32




SPU 40



APPLICAZIONE TIPICA



APPLICAZIONE TIPICA



ANTENNE